

VITRINAS / SHOWCASES

VITRINAS / SHOWCASE



24169

- _Un estante de cristal fijo
- _One fixed glass shelf



24166

- _Dos estantes de cristal fijos
- _Two fixed glass shelves








CARACTERÍSTICAS TÉCNICAS

- _Vitrina Mural
- _Estructura de chapa acero pintado
- _Dos puertas correderas de cristal

TECHNICAL CHARACTERISTICS

- _Wall mounted showcase
- _Painted steel sheet structure
- _Two sliding glass doors

| |  |  |  |  |  |
|--------------|---|---|---|---|---|
| 24154 | 200 | 40 | 190 | 90 | 1,52 |
| 24166 | 120 | 30 | 60 | 30 | 0,21 |
| 24169 | 70 | 25 | 40 | 13 | 0,07 |