



24157








CARACTERÍSTICAS TÉCNICAS

- _Estructura de chapa acero inoxidable
- _Parte superior puertas correderas de cristal con cerradura
- _Dos estantes de cristal regulables en altura
- _Parte inferior dos cajones y una puerta

TECHNICAL CHARACTERISTICS

- _Stainless steel sheet structure
- _Upper part: two sliding glass doors with lock
- _Two glass shelves adjustable in height
- _Low part: two drawers and one door

					
24157	100	40	160	85	0,64
24170	60	30	140	40	0,25
24173	100	40	160	70	0,64



24170

- _Dos entrepaños de cristal regulables
- _Two glass shelves adjustable in height

24173

- _Dos entrepaños de cristal regulables
- _Two glass shelves adjustable in height

CARACTERÍSTICAS TÉCNICAS

- _Estructura de chapa acero inoxidable
- _Parte superior dos puertas de cristal con cerradura
- _Dos estantes de cristal regulables en altura
- _Parte inferior dos puertas metálicas acero inoxidable con cerradura y en su interior un entrepaño fijo

TECHNICAL CHARACTERISTICS

- _Showcase
- _Stainless steel sheet structure
- _Upper part: two glass doors with lock
- _Two glass shelves adjustable in height
- _Lower part: two stainless steel doors with lock and one inner fixed shelf



24158






- _Un estante de cristal fijo
- _One fixed glass shelf



24156

- _Dos estantes de cristal fijos
- _Two fixed glass shelves



					
24156	120	30	60	30	0,21
24158	70	25	40	13	0,07

CARACTERÍSTICAS TÉCNICAS

- _Vitrina Mural
- _Estructura de chapa acero inoxidable
- _Dos puertas correderas de cristal

TECHNICAL CHARACTERISTICS

- _Wall mounted showcase
- _Stainless steel sheet structure
- _Two sliding glass doors