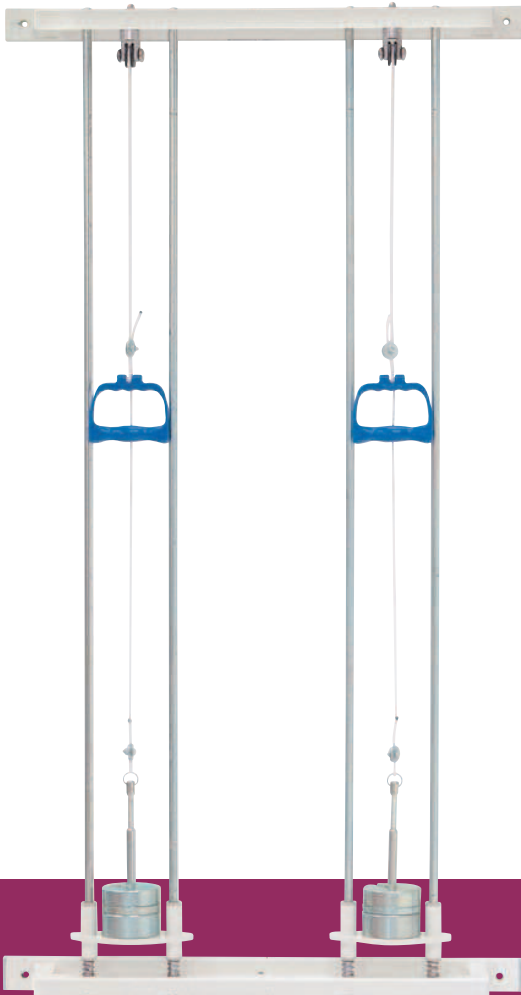


40130

40127








CARACTERÍSTICAS TÉCNICAS

- _ JUEGO DE POLEAS DE PARED uno o dos circuitos
- _ Estructura de acero pintado
- _ Regulación de esfuerzo mediante pesas

TECHNICAL CHARACTERISTICS

- _ WALL MOUNTED PULLEY One or two circuits
- _ Painted steel Structure
- _ Effort adjustment by means of weights

					
40127	42	15	152	15	0,10
40130	82	15	152	30	0,20
40133	ø100	-	-	15	0,15

40133

CARACTERÍSTICAS TÉCNICAS

- _ RUEDA DE HOMBROS
- _ Estructura de acero pintado
- _ Bastidor para sujeción a pared
- _ Regulación de esfuerzo y altura

TECHNICAL CHARACTERISTICS

- _ SHOULDER WHEEL EXERCISER
- _ Painted tubular steel structure
- _ Wall mounted support
- _ Effort and height adjustment

