

**CARACTERÍSTICAS TÉCNICAS**

- \_ MESA DE TRABAJO CENTRAL
- \_ Estructura acero inoxidable
- \_ Plano superior liso
- \_ Plano inferior liso a una altura de 20cm del suelo
- \_ Patas con niveladores

**TECHNICAL CHARACTERISTICS**

- \_ CENTRAL WORKING TABLE
- \_ Stainless steel structure
- \_ Smooth upper board
- \_ Smooth lower shelf with 20cm distance from the floor
- \_ Leveling ending legs

**14786**

- \_ Estructura acero inoxidable
- \_ Plano superior liso
- \_ Stainless steel structure
- \_ Upper smooth shelf



**14783**

- \_ Estructura acero inoxidable
- \_ Stainless steel structure



**CARACTERÍSTICAS TÉCNICAS**

- \_ MESA DE TRABAJO
- \_ Estructura acero inoxidable
- \_ Plano superior liso con zócalo de 10cm
- \_ Plano inferior liso a una altura de 20cm del suelo
- \_ Patas con niveladores

**TECHNICAL CHARACTERISTICS**

- \_ WORKING TABLE
- \_ Stainless steel structure
- \_ Smooth upper board with a 10 cm skirting board
- \_ Smooth lower shelf with 20cm distance from the floor
- \_ Leveling ending legs



14780



**CARACTERÍSTICAS TÉCNICAS**






- \_Mesa de Trabajo
- \_Estructura acero inoxidable
- \_Plano superior liso con una cubeta de 37 x 37 x 15cm con válvula de desagüe con zócalo de 10cm
- \_Plano inferior liso a una altura de 20cm del suelo
- \_Patas con niveladores
- \_Con grifo mono bloc

**TECHNICAL CHARACTERISTICS**

- \_Working Table
- \_Stainless steel structure
- \_Smooth upper board with a 37 x 37 x 15cm sink with including draining valve.
- \_Upper shelf with 10cm skirting board
- \_Smooth lower shelf with 20cm distance from the floor
- \_Leveling ending legs
- \_One hand control tap

14788



|              |  cm |  cm |  cm |  kg |  m <sup>3</sup> |
|--------------|--|--|--|--|--|
| <b>14780</b> | 150  | 60   | 85   | 45   | 0.77   |
| <b>14788</b> | 150  | 80   | 85   | 75   | 1.00   |

**CARACTERÍSTICAS TÉCNICAS**

- \_ MESA DE TRABAJO CENTRAL
- \_ Estructura acero inoxidable
- \_ Plano superior liso
- \_ Tres cajones inoxidables de 45 x 42 x 19cm
- \_ Plano inferior liso a una altura de 20cm del suelo
- \_ Patas con niveladores

**TECHNICAL CHARACTERISTICS**

- \_ CENTRAL WORKING TABLE
- \_ Stainless steel structure
- \_ Smooth upper shelf
- \_ Three stainless steel drawers 45 x 42 x 19cm
- \_ Smooth lower shelf with 20cm distance from the floor
- \_ Leveling ending legs