

6003



CARACTERÍSTICAS TÉCNICAS

- _BASCULA PESA PERSONAS
- _Estructura acero pintado
- _Superficie de plataforma antideslizante
- _Cabezal con dispositivo fijador
- _Tallímetro telescópico con indicador abatible de 75 a 200cm
- _Capacidad de peso: 200kg
- _Medida de plataforma: 37x27cm
- _Patas niveladoras

TECHNICAL CHARACTERISTICS

- _PERSONAL SCALE
- _Painted steel structure
- _Non-sliding surface
- _Fixing head device
- _Telescopic height meter with folded height indicator of 75 to 200cm
- _Loading weight capacity: 200kg
- _Dimensions of the platform: 37x27cm
- _Height level glide feet

6000








CARACTERÍSTICAS TÉCNICAS

- _BASCULA ELECTRÓNICA PESA PERSONAS
- _Estructura acero pintado
- _Superficie de plataforma antideslizante
- _Pilas 1.5V (incluidas)
- _Capacidad de peso: 200kg
- _Tallímetro telescópico plegable, alcance de medición desde 60cm-200cm
- _Medida de plataforma: 27x28cm

TECHNICAL CHARACTERISTICS

- _ELECTRONIC PERSONAL SCALE
- _Painted steel structure
- _Non-sliding surface
- _Battery operated 1.5V (include)
- _Loading weight capacity: 200kg
- _Folding telescopic height meter, 60 to 200cm
- _Platform dimensions: 27x28cm

					
6000	30	42	84	9	0.11
6003	28	53	148	18	0.22
6009	100	8	-	1	-
6018	53	24	10	8	0.01